

保育の質向上・学びの機会創出を支援する
保育オンライン研修



初めてご利用の方へ
コドモンカレッジマニュアル

- 1 コドモンカレッジとは
- 2 ライブ研修について
- 3 見逃し配信・研修動画について
- 4 自学自習モードについて
- 5 ご相談窓口

1



コドモンカレッジとは

● コドモンカレッジとは

保育の質向上・学びの機会創出を支援する保育オンライン研修です。

ライブ研修と研修動画を展開しており、すべての保育者に学びや気づき、振り返りの機会を提供しております。



課題

保育者にとって、資質・専門性向上に必要な
「振り返り・学びあいの機会」が不足している

- コロナで集合研修の中止・延期
- 業務負荷が高く学習の時間がとれない
- オフラインでの集合研修では
場所・時間・クオリティ(内容・講師)に
課題を感じる
- シフトの調整が困難で、職員間や
他の施設との学び合いの時間がとれない

- テーマの選定や
事前の資料作成などの
運営
- 講師への依頼・謝礼
- その他事務費用

このような課題を解決するために、多くの企業と協力し、
質の高い研修を無料で皆様に提供しております。


いつでも ・ どこでも ・ 何度でも 学べる

定期開催の「**ライブ研修**」
講義型&ワークショップ型



+

いつでも見放題の「**動画研修**」
自学自習&園内研修コンテンツ





ライブ研修について

2-1 ライブ研修とは

2-2 参加条件と料金について

2-3 申し込みについて

2-4 当日の参加方法について

2-5 参加形式ごとのZoomの設定

②ライブ研修について

2-1 ライブ研修とは

● ライブ研修とは

Zoomにて開催する、ライブ参加型のオンライン研修です。
専門家や有識者の研修を無料にて受講することができます。

【研修のスタイル】

- ・ 講義型（ウェビナー形式）

⇒一方通行の研修

講師が話しているのを聞くというスタイル



ライブ研修に関連する資料は下記よりご確認ください。

- ❑ [2-2 参加条件と料金について](#)
- ❑ [2-3 申し込みについて](#)
- ❑ [2-4 当日の参加方法について](#)
- ❑ [2-5 参加形式ごとのZoomの設定](#)

● 参加条件について

本研修は保育・教育業界に関わる方や興味のある方ならどなたでもご参加いただけます。
保育園・認定こども園・幼稚園・発達支援センター等の子ども関連施設で勤務されている方
や保育士を目指している方を対象としております。

● 料金について

完全無料でご参加いただけます。

コドモンカレッジの実施およびコンテンツにおいては、保育者の学ぶ環境を支援したいというコドモンの想いに共感いただいた多くの企業様のご協力により、質の高い研修を無料で皆様に提供しております。

②ライブ研修について 2-3 申し込みについて

● 申し込み手順

以下の手順でお申し込みください。

①インターネットブラウザ（インターネットを閲覧するためのソフト）より、『コドモンカレッジ』と検索します。

②コドモンカレッジサイト内の上部にある【ライブ研修】を選択し、ライブ研修の.. ページに移動してください。

コドモンカレッジサイト上部



③参加したい研修のタイトル、もしくは「詳細を見る・参加する」ボタンをクリックしてください。クリックをすると、研修ごとの詳細ページに移動します。

ライブ研修ページ



②ライブ研修について 2-3 申し込みについて

④日時や研修内容をご確認の上、ページ中央にあります【申し込みはこちら(無料)】をクリックし、Zoomのお申込み画面へ移動してください。

研修ごとの詳細ページ

2021年12月16日(木) 13:00~14:00

クラス担任向け

新人研修

乳児(0~2歳)理解を深めよう

● 無料 ● オンライン開催 ● 要予約

クラス担任向け

2021.12.16(木) 13:00 ~ 14:00

乳児(0~2歳)理解 を深めよう

提供: LOGO株式会社

運営: CODMON カレッジ

コドモン大学 乳幼児教育科 教授 田中あかり

今回のコドモンカレッジでは、0~2歳の乳児についての理解を深めます。
主に育児、教育、発達心理学、健康、そして乳幼児の行動について学ぶことを目的としています。乳幼児の発達ステージや行動の理解、心理的ニーズや健康管理から適切な環境はなにかを考えます。
乳幼児の発達や育児に対する理解を深め、保護者や保育士、教育者がより良い支援を提供できるようになることを目指しています。

申し込みはこちら(無料) →

研修報告書をダウンロードする

②ライブ研修について 2-3 申し込みについて

- ⑤Zoomのお申し込み画面より、
必要事項を入力し、登録のボタンを
押します。



2024年度開催 ライブ研修【コードモンカレッジ】

ウェビナー登録

名* 姓*

名 姓

メールアドレス*

join@company.com

役職・役割*

選択

施設名（施設に所属していない場合は所属なしと記載ください）*

施設種別*

選択

施設の電話番号*

コードモン施設ID（3～5桁の数字）：コードモンの画面右上の施設名の前の(ID:0000)の数字です。コードモン施設IDをお持ちでない方は以下に「0」を記載ください。*

本研修を知ったきっかけは？*

選択

研修に申し込んだ目的を教えてください*

☐ 園内研修に活用するため

☐ 研修を計画するにあたって園の理念や目標に合致する研修を選択するため

☐ 監査における研修受講基準を満たすため

☐ 園から研修受講の指定があったため

☐ 自身のスキルアップ・モチベーション向上のため

末尾の注意事項をご確認の上、以下で「はい」を選択された場合、本研修にご参加いただけます。*

選択

登録時に提供する情報は、アカウント オーナーおよびホストと共有されます。アカウント オーナーとホストは、その情報を規約とプライバシー ポリシーに従って使用・共有できます。

ご入力いただいた個人情報を含む情報は、当オンライン研修のご案内およびコードモン運営事務局からの各種ご案内に利用させていただきます。

利用目的の詳細は、「注意事項」及び「個人情報の取り扱いについて」をご確認ください。

また、研修内容に関するサポートやサービスをご案内する目的で、お客様の施設を管轄するコードモン販売代理店（株式会社保育サポート、株式会社Wizまたは株式会社SKT）に提供する場合があります。以上にご同意のうえ、お申し込みください。

登録ボタン



登録

⑥申し込み完了

お申し込み時にご入力いただいたメールアドレス宛に、申し込み完了メールが届きます。

②ライブ研修について

2-4 当日の参加方法について

● 研修当日の参加方法

お申し込み時に送付しているメール、もしくは研修前日・研修開始1時間前にお送りしているリマインドメールより『ウェビナーに参加』のボタン、またはURLをクリックいただくことでご参加いただけます。

※ クリックいただいた際に、Zoomのアプリで開いてしまう可能性もございます。

接続ができないなどの場合は、**次のページ**をご確認の上、ブラウザ版で開いていただくようお願いいたします。


メール

CODMON カレッジ

乳児(0～2歳)の理解を深めよう

今回のコードモンカレッジでは、「乳幼児の保育活動」について全2回に分けてお話いたします。
今回は『乳児(0～2歳)』の理解を深める研修となっております。
『幼児(3～5歳)』につきましては、
次回の2022年3月3日(木)で研修を行います。合わせてご参加ください。

2021.12.16(木) 13:00～14:00



コードモン大学
乳幼児教育科 教授
田中 あかり

こんにちは、運営事務局様。

国内感染を防ぐ！ノロウイルスと感染対策にご留意いただき、ありがとうございます。このウェビナーについての情報は以下で確認できます。

日時	2022年1月27日 01:00 PM 大阪、札幌、東京
ウェビナーID	
パスコード	

CODMON カレッジ

1. PC、Mac、iPad、またはAndroid から参加する

ウェビナーに参加

このウェビナーの安全性を維持する必要があるため、このリンクは公に共有しないでください。

[カレンダー \(ics\) へ追加](#) | [Google カレンダーへ追加](#) | [Yahoo! カレンダーへ追加](#)

本研修以外にも随時オンライン研修を開催しております！
現在事前申し込み受付中ですので、こちらをぜひご覧ください。
研修情報はコードモンカレッジHPからご確認いただけます。
コードモンカレッジHP: <https://college.codmon.com/>

ありがとうございます！

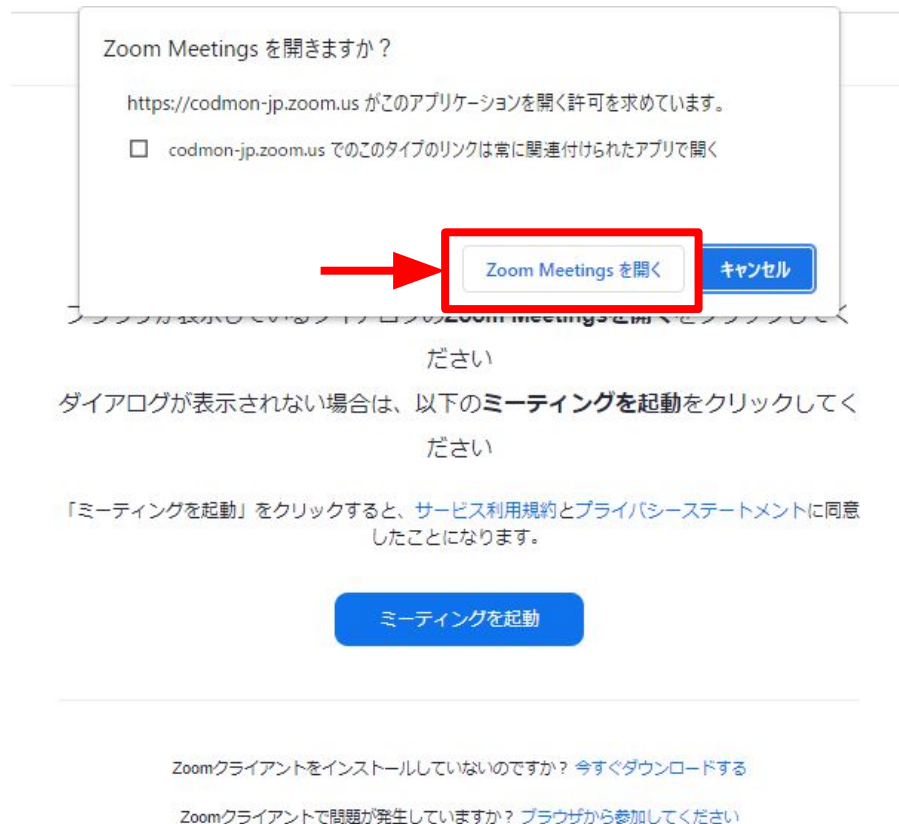
②ライブ研修について

2-4 当日の参加方法について

Zoomアプリで開く場合

①Zoomのアプリをお持ちの方は、『Zoom Meetingsを開く』を選択してください。

※ Zoomのアプリをお持ちの方で上手く開けない場合、
次のページにあります【Zoomブラウザ版で開く場合】をお試しください。



②Zoomが開きますので、そのままお待ちください。

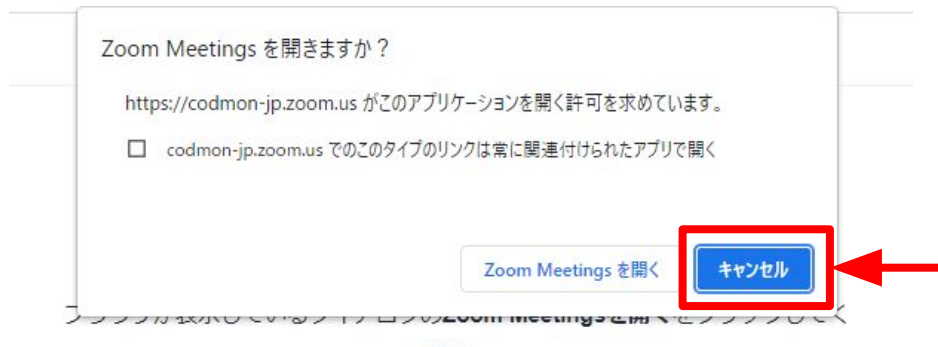
【Zoomアプリをお持ちでない方】 や【ブラウザ版で開く場合】 は、
次のページより操作をお願いいたします。

②ライブ研修について

2-4 当日の参加方法について

Zoomブラウザ版で開く場合

①Zoomのアプリをお持ちでない方やZoomのブラウザ版で開く方は、『キャンセル』を選択してください。



②一番下の『ブラウザから参加してください』を選択します。

「ミーティングを起動」をクリックすると、サービス利用規約とプライバシーステートメントに同意したことになります。

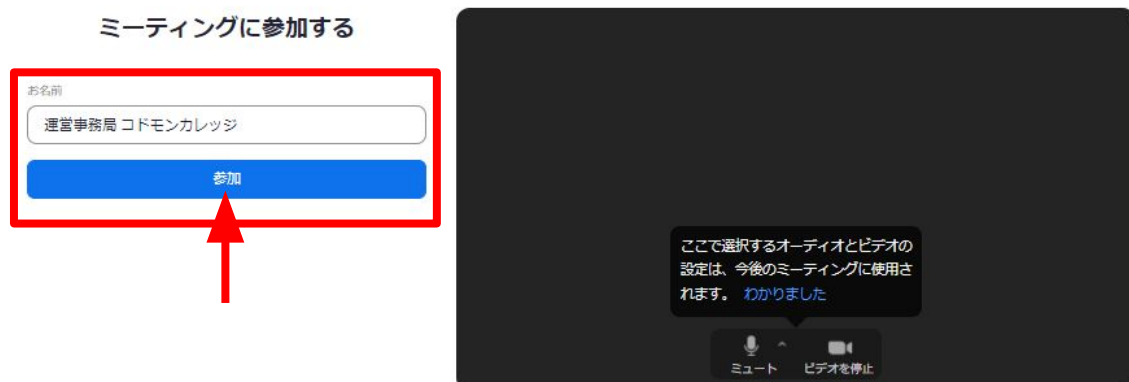
ミーティングを起動

Zoomクライアントをインストールしていないのですか？ [今すぐダウンロードする](#)

Zoomクライアントで問題が発生していますか？ [ブラウザから参加してください](#)

③下記の画面が開くので、お名前の部分が入っていることを確認し、『参加』のボタンよりご参加ください。

※お名前が入っていない場合は、入力後にご参加ください。



④お名前の確認後、参加をクリック

● 講義型(ウェビナー形式)

ウェビナー形式では参加者の「マイク」と「ビデオ」は自動でOFFに設定されています。
そのままご参加ください。




「マイク」 OFF



「ビデオ」 OFF

3



見逃し配信・ 研修動画について

3-1 見逃し配信・研修動画とは

3-2 視聴条件と料金について

3-3 視聴方法について

3-4 検索・条件検索・並び替え機能について

3-5 受講履歴閲覧機能について

3-6 途中再生機能について

3-7 ブックマーク機能について

3-8 共有リスト機能について

3-9 コドモンアカウントの登録方法

3-1 見逃し配信・研修動画とは

● 見逃し配信・研修動画とは

見逃し配信・研修動画とは、ライブ研修の見逃し配信(録画動画)および、階層別／専門分野別に分類された動画を示しております。

好きな時間に、好きなテーマを選んで動画を視聴いただけます。

階層／カテゴリーごとの動画集

⇒階層別／専門分野別に分類された研修動画です。



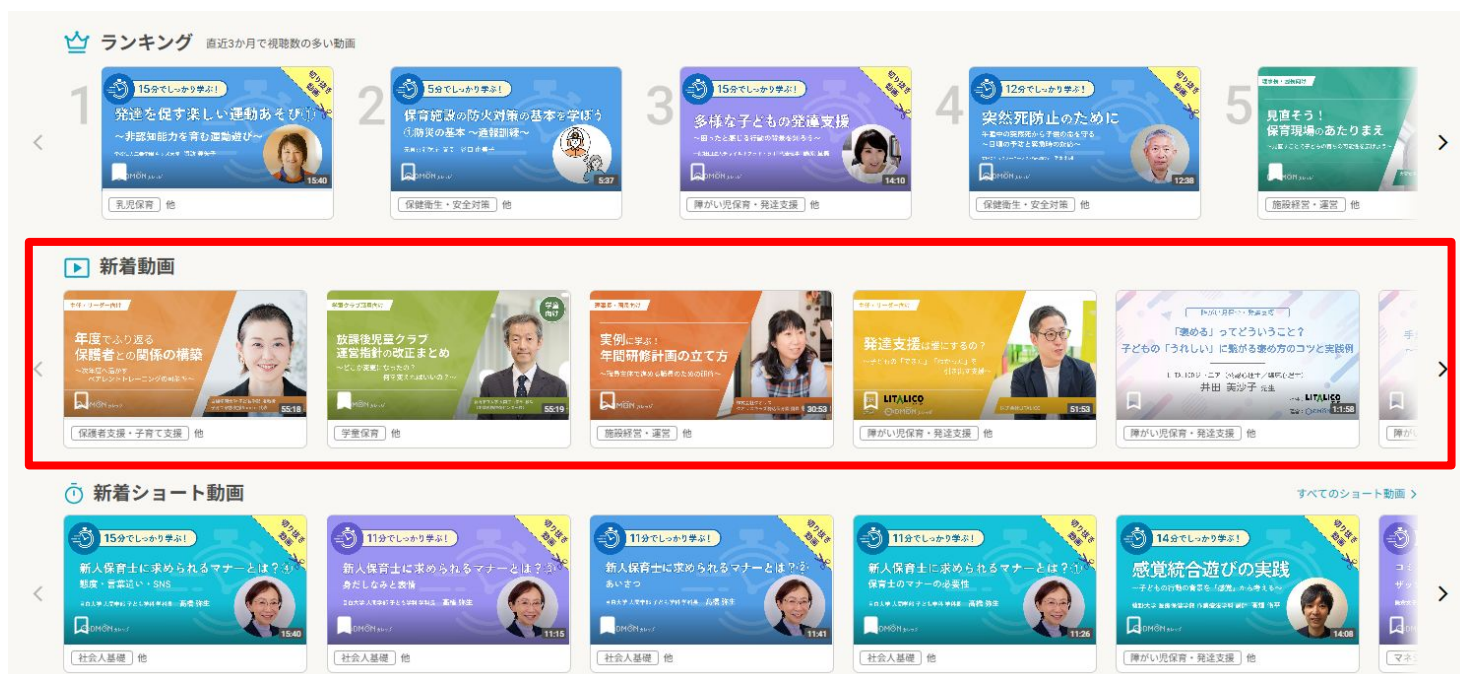
The screenshot displays the CoDMON カレッジ website interface. The top navigation bar includes a search bar, a '検索' (Search) button, and links for 'ご利用方法' (Usage) and 'ヘルプ' (Help). The left sidebar contains a 'トップ' (Top) button and a 'マイページ' (My Page) section with links for '共有リスト' (Shared List), 'ブックマーク' (Bookmark), and '受講履歴' (Course History). Below this is the '保育研修' (Nursery Training) section, which includes a 'トップ' (Top) button and a 'マイページ' (My Page) section with links for '共有リスト' (Shared List), 'ブックマーク' (Bookmark), '受講履歴' (Course History), '自学自習モード' (Self-Study Mode), 'テーマ一覧' (Theme List), '進捗レポート' (Progress Report), and '設定' (Settings). The main content area features a carousel of featured videos, including '園長先生の心の声' (The Heart of the Head Teacher) and '心理的安全性を作り出す職場' (Workplace that creates psychological safety). Below the carousel is an 'お知らせ' (Notice) section with a list of recent updates. The '山田 みなさんの学習データ' (Yamada Mina's Learning Data) section shows a progress bar and a list of completed courses. The '自学自習モード' (Self-Study Mode) section displays a grid of course cards, including '実践基礎(手遊び編)' (Practical Basics (Hand Play Edition)) and '安全・衛生管理(予防編)' (Safety and Hygiene Management (Prevention Edition)). The bottom of the page shows a '動画を見る' (Watch Video) section with filters for '共有リスト' (Shared List), 'ブックマーク' (Bookmark), and '受講履歴' (Course History).

3-1 見逃し配信・研修動画とは

見逃し配信

⇒ライブ研修を録画・編集したものを研修実施1週間後に公開しております。

「ライブ研修に参加できなかった」「あとから復習したい」「園内に展開したい」といった際にご活用いただけます。



The screenshot displays the CODMON Academy website interface. At the top, there's a 'ランキング' (Ranking) section showing the top 5 videos by view count in the last 3 months. Below this is a '新着動画' (New Videos) section, which is highlighted with a red border. This section contains several video thumbnails with titles like '年度でふり返る 保護者との関係の構築' and '放課後児童クラブ 運営指針の改正まとめ'. Below the '新着動画' section is a '新着ショート動画' (New Short Videos) section, also containing video thumbnails with titles like '新人保育士に求められるマナーとは？' and '感覚統合遊びの実践'.

見逃し配信・研修動画に関連する資料は下記よりご確認ください。

- ❑ [3-2 視聴条件と料金について](#)
- ❑ [3-3 視聴方法について](#)
- ❑ [3-4 検索・条件検索・並び替え機能について](#)
- ❑ [3-5 受講履歴閲覧機能について](#)
- ❑ [3-6 途中再生機能について](#)
- ❑ [3-7 コドモンアカウントの登録方法](#)

3-1 見逃し配信・研修動画とは

● 見逃し配信・研修動画とは

見逃し配信・研修動画とは、ライブ研修の見逃し配信(録画動画)および、階層別／専門分野別に分類された動画を示しております。

好きな時間に、好きなテーマを選んで動画を視聴いただけます。

階層／カテゴリーごとの動画集

⇒階層別／専門分野別に分類された研修動画です。



見逃し配信

⇒ライブ研修を録画・編集したものを研修実施1週間後に公開しております。

「ライブ研修に参加できなかった」「あとから復習したい」「園内に展開したい」といった際にご活用いただけます。



見逃し配信・研修動画に関連する資料は下記よりご確認ください。

- ❑ [3-2 視聴条件と料金について](#)
- ❑ [3-3 視聴方法について](#)
- ❑ [3-4 検索・条件検索・並び替え機能について](#)
- ❑ [3-5 受講履歴閲覧機能について](#)
- ❑ [3-6 途中再生機能について](#)
- ❑ [3-7 コドモンアカウントの登録方法](#)

3-2 視聴条件と料金について

● 視聴条件について

コドモンアカウントをお持ちの方のみ閲覧することができます。 ※ **1施設1アカウント**
ログイン情報の取得については、[3-7 コドモンアカウントの登録方法](#)をご確認ください。

※注意事項※

研修動画は、登壇者や制作元との契約・監修内容の変更、または公開期限により、視聴期限に関わらず予告なく掲載を終了する場合があります。

ブックマークやリスト登録をしている動画も、取り下げにより視聴できなくなることがありますので、ご了承ください。

● 料金について

完全無料でご参加いただけます。

コドモンカレッジの実施およびコンテンツにおいては、保育者の学ぶ環境を支援したいというコドモンの想いに共感いただいた多くの企業様のご協力により、質の高い研修を無料で皆様に提供しております。

③見逃し配信・研修動画について

3-3 視聴方法について

● 見逃し配信および研修動画の視聴方法

動画を閲覧するには、コドモン職員管理画面へログインしていただく必要があります。

※ログイン情報をお持ちでない方は[コドモンアカウントの登録方法](#)をご確認ください。

コドモンアカウントをお持ちの場合

① [コドモン職員管理画面](#)のログインページ

より、ログインID・パスワードを入力ください。



ログインID：最初に登録したメールアドレスもしくは変更後（任意）のアドレス

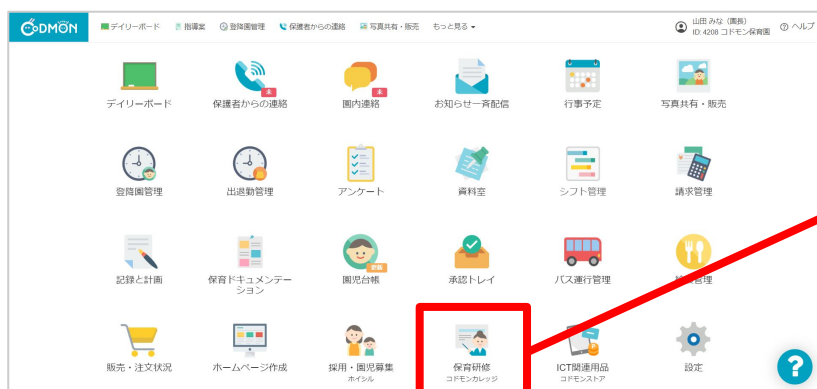
パスワード：メールでご案内したパスワードもしくは変更後（任意）のパスワード

※ログイン情報が不明な場合は下記件名にてメールを送付しておりますので、確認いただきますようお願いいたします。

件名：【コドモン】登録完了とログイン情報のお知らせ

②コドモンにログインいただくと、アイコンが並んでいるコドモン管理画面に遷移します。『**保育研修 コドモンカレッジ**』のアイコンをクリックし、遷移先の画面にて研修動画を視聴ください。

※施設の種別で「小学校・中学校・高校」をご選択いただいている場合はアイコンが表示されておきませんのでご了承ください。



保育研修
コドモンカレッジ

● 検索機能について

視聴したい見逃し配信や研修動画をお探しいただく際にご利用ください。

□ 検索機能

左側のメニューもしくはページ中央にございます。



□ 条件検索／並び替え機能

複数のキーワード（例：テーマ名＋登壇者名など）を組み合わせることで検索できる「条件検索機能」に対応しています。タイトル・登壇者名・分野・役職・視聴時間などのキーワードタグを活用することで、目的の動画を効率よく見つけることができます。

また、検索結果は「新着順」や「人気順」に並び替えることも可能です。



③見逃し配信・研修動画について 3-5 受講履歴閲覧機能について

● 受講履歴閲覧機能について

職員ごとにご自身が受講された研修動画を一覧画面で確認する際にご利用ください。

□ 受講履歴閲覧機能

左側のメニューもしくはカレッジTOPページ中央にございます。

トップ画面

カレッジTOP画面からも受講履歴をご確認いただけます

※受講履歴がない場合（研修動画を視聴していない）は件数が「0」と表示されます

The screenshot shows the COMON College website interface. On the left is a sidebar menu with options like 'マイページ' (My Page), '学習履歴' (Learning History), and '受講履歴' (Lecture History). The main content area features several banners and a section titled '山田みなさんの学習データ' (Yamada Mina's Learning Data). Below this, there are buttons for '動画を見る' (Watch Video), '共有リスト' (Share List), and '受講履歴' (Lecture History). The '受講履歴' button is highlighted with a red box and an arrow pointing to it from the text on the right.

「受講履歴」を押下することで、受講履歴閲覧画面に移動します

③見逃し配信・研修動画について

3-5 受講履歴閲覧機能について

受講履歴閲覧画面

受講履歴

表示件数：1ページ最大10件
表示順：最終の視聴動画から上に並びます
履歴の保存期間：2年間

※公開期限の切れている動画は表示されません

受講一覧

受講した研修動画を一覧でご確認いただけます

「もっと見る」を押下することで、下部に新たに10件表示されます。

COMON

保育研修

山田 花子さんの受講履歴

2024年6月

全2歳児クラス会議 ～ほっこり・もやもやを分かち合おう～
お茶の水女子大学人間発達教育科学研究所 教授 笠置 映美 / お茶の水女子大学人間発達教育科学研究所 教授 笠置 映美

おむつのプロが教える！知っておくべき3つのこと
パンパース研修開発担当者

スムーズな年度切替をするには？ ～乳児(0～2歳)理解を深めよう～
小田原短期大学幼児教育研究所 所長 宮川 英寿美

4月

チーム実現する「子ども中心の保育」 ～学び会える組織が保育の質を向上させる～
洗足こども短期大学幼児教育保育科 教授 (科長補佐・実習統括) 井上 美理子

子どもの成長発達から理解する子どもの事故、ケガ ～新人保育者が知っておきたい「危ない」の見つけ方～
保育の安全研究・教育センター日本子ども学会常任理事 所 眞里子

1月

信頼される保育者になるための接遇マナー ～読む・書く・聞く・話すのポイントをおさえよう～
鎌倉女子大学 児童学部 児童学科 准教授 浅井 拓久也

子どもの生活リズムを整える ～「食べて、動いて、よく寝よう！」運動のススメ～
早稲田大学人間科学学術院 前橋 明

保育所における防災について ～事前防災・災害発生時・発生後～
国土院大学 防災・救済助成総合研究所 月ヶ瀬 恭子

2023年12月

チーム実現する「子ども中心の保育」 ～学び会える組織が保育の質を向上させる～
洗足こども短期大学幼児教育保育科 教授 (科長補佐・実習統括) 井上 美理子

子どもの成長発達から理解する子どもの事故、ケガ ～新人保育者が知っておきたい「危ない」の見つけ方～
保育の安全研究・教育センター日本子ども学会常任理事 所 眞里子

もっと見る

③見逃し配信・研修動画について

3-6 途中再生機能について

● 途中再生機能について

途中まで再生した研修を再度受講する際、前回の続きから再生する際にご利用ください。

□ 途中再生機能

各研修動画のサムネイル



どこまで視聴しているかバーが表示されます。動画を選択することで前回の続きから再生いただけます。

動画を最後まで視聴すると、再生バーがすべて表示されます。

途中で視聴を中断した場合、中断した時点まで再生バーが表示され、次回再生時にはその位置から再生が開始されます。

※機能リリース後に受講した動画が対象です。リリース前に受講した動画は途中からの自動再生はされません。

トップ画面



カレッジTOPページに表示されている全ての動画にバーが表示されます。

③見逃し配信・研修動画について 3-7 ブックマーク機能について


● ブックマーク機能について

研修動画を後で視聴したい時やお気に入りの動画をまとめて管理する際にご利用ください。
TOPページ／動画視聴ページ／受講履歴ページ／ブックマークページ／動画一覧ページ／分野別ページ／サムネイルなど、様々な場所からブックマークを登録することができます。

□ ブックマークに登録

TOPページ／サムネイル



サムネイル内の  のアイコンをクリック

動画視聴ページ



動画タイトル下 **ブックマーク** のボタンをクリック

受講履歴ページ／検索結果画面



三点メニュー内の
「ブックマーク」のボタンを
クリック

サムネイル内のアイコンを
クリック

③見逃し配信・研修動画について

3-7 ブックマーク機能について

ブックマーク 閲覧画面

ブックマークした研修動画を
一覧で確認いただけます

ブックマーク

表示件数：1ページ最大10件
表示順：最後にブックマ
ークに登録した動画から上に
並びます

※公開期限の切れている動
画は表示されません

ブックマークの削除

サムネイル内のアイコンを
クリック、または三点メ
ニュー内の「ブックマーク
削除」をクリック

「もっと見る」を押下する
ことで、下部に新たに10件
表示されます。

The screenshot shows the 'DMON カレッジ' interface. On the left is a sidebar with navigation options: 'トップ', 'マイページ', '共有リスト', 'ブックマーク' (highlighted with a red box), '受講履歴', '自学自習モード', 'テーマ一覧', '進捗レポート', 'ライブ研修', '一覧から探す', '分類から探す', '乳児教育', '幼児教育', '保健衛生・安全管理', '食育・アレルギー対応', '保護者支援・子育て支援', '保育実践', 'マネジメント・法令', '施設経営・運営', '社会人基礎', '学童保育', '役職から探す', '理事長・院長', '主任・リーダー', 'クラス担任・新任者', 'お知らせ', '読み方ガイド', '登録ガイド', 'お知らせ', 'お問い合わせ'.

The main content area is titled '山田 花子さんのブックマーク (54動画)'. It displays a list of bookmarked videos. Each video card includes a thumbnail, title, speaker, and duration. The first video is '保育所等における安全計画の立て方～作って終わりにならぬために～' by 大塚大学大学院 人間科学研究科 安全行動学研究室 特別研究員 / 大阪総合保育大学 非常勤講師 山崎 真知恵. The last video is '多様な子どもの発達支援～環境構成の工夫～' by 一般社団法人チャイルドファクトリー ライフ 代表理事 藤原 聖美.

At the bottom of the video list, there is a button labeled 'もっと見る' with a plus icon, which is pointed to by an arrow from the text box on the left.

③見逃し配信・研修動画について 3-8 共有リスト機能について

● 共有リスト機能について

施設内の職員同士で研修動画を共有し、お互いに学びあうための機能です。
例えば、「園内研修で利用予定の動画」や「新人職員におすすめの動画」などを施設内の全員に共有することができます。
動画視聴ページ／受講履歴ページ／ブックマークページ／動画一覧ページなど、様々な場所から共有リストへ登録することができます。

□ 共有リストへの追加手順

①共有したい動画の視聴ページや受講履歴／ブックマークページ内の「共有リストに追加」のボタン、または検索結果画面の三点メニュー＞「共有リストに追加」のボタンをクリックしてください。

動画視聴ページ



受講履歴／ブックマーク ページ



共有リストに追加

のボタンをクリック

検索結果画面



三点メニュー内の
「共有リストに追加」の
ボタンをクリック

③見逃し配信・研修動画について

3-8 共有リスト機能について

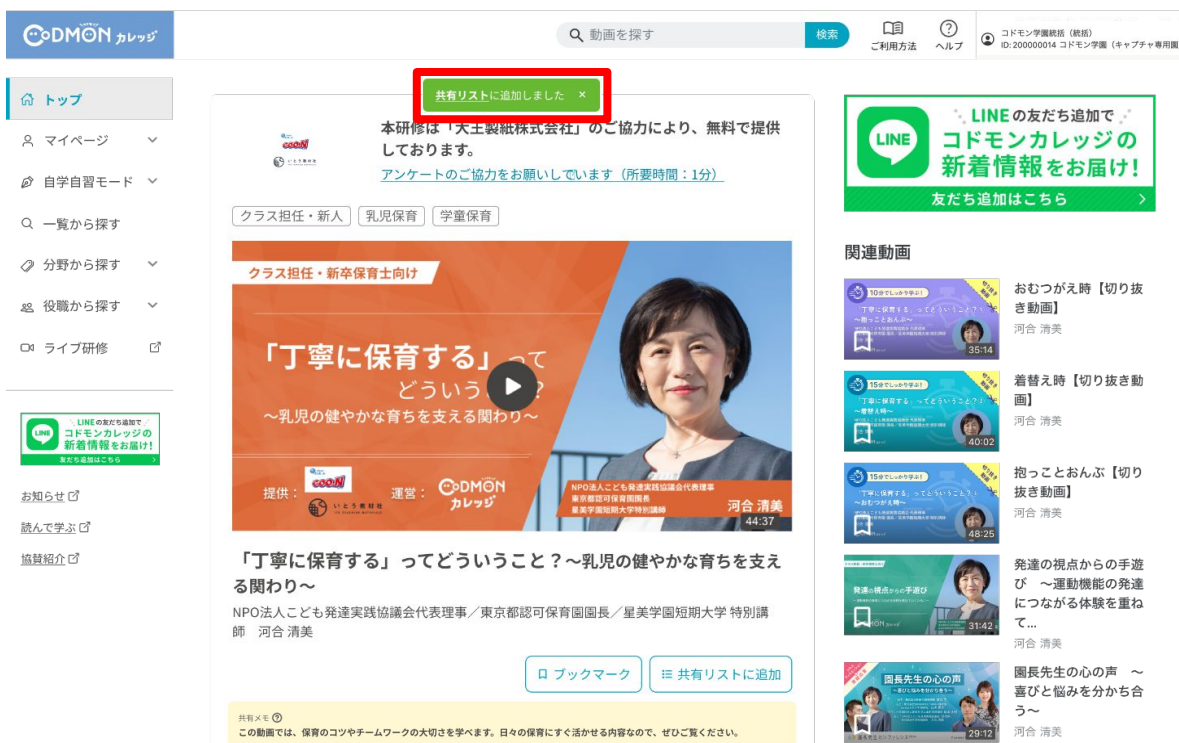
②コメントを入力画面が表示されるので、任意でコメントの入力を行い「共有リストに追加する」をクリックしてください。共有理由などを記載する際にご活用ください。

※共有リスト追加後にコメントの修正はできませんのでご認識ください。

修正したい場合は、お手数ですが一度共有リストから削除いただき、再度追加ください。



③「共有リストに追加しました」と表示が出れば、共有リストへの追加完了です。



③見逃し配信・研修動画について

3-8 共有リスト機能について

□ 共有された動画を視聴する

共有リスト閲覧画面

共有リストに追加した研修動画を一覧で確認いただけます

表示件数：
1ページ最大10件

表示順：最後にブックマークに登録した動画から上に並びます

※期限の切れている動画は表示されません

共有者がコメントを入力した場合、その内容が表示されます。必ずこちらのコメントもご確認ください。

このリストは全職員に公開されています

共有者がコメントを入力した場合、その内容が表示されます。必ずこちらのコメントもご確認ください。

共有リストの削除

三点メニュー内の「共有リストから削除」をクリック

※共有者でなくても削除が可能です

※削除をすると職員全員のリストから削除されます

● 1-1 コドモンから新規アカウントを発行する

新規アカウント発行ページより、メールアドレスを入力し、新規登録をしてください。

新規アカウント発行ページ：

https://www.codmon.com/manage/#/register/join_for_free?from_id=college

※スマートフォン・タブレットからはご登録いただけません。パソコンからのご登録をお願いします。

※重複登録にご注意ください。

新規アカウント発行ページ

The screenshot shows the CoDMON registration page. At the top, the CoDMON logo is displayed. Below it, the text 'CoDMON 無料施設会員の登録' (CoDMON Free Facility Member Registration) is shown, followed by a note: '以下のサービス利用をご希望の施設は、無料施設会員のご登録をお願いします。' (For the use of the following services, please register as a free facility member). A horizontal menu contains several options: 'hoicil by CoDMON' (園児 / 職員募集), 'CoDMON カレッジ' (保育研修), 'CoDMON STORE' (保育用品通販), 'CoDMON ユニット' (写真共有・販売), 'CoDMON' (ICTソフト (個別申請し込み)), and 'せんせいアライム' (優待サービス). Below the menu is a form with a label 'メールアドレス' (Email Address) and an input field containing 'example@codmon.com'. A red arrow points to this input field. Below the input field is a blue button labeled 'CoDMON 無料施設会員の登録' (CoDMON Free Facility Member Registration). At the bottom, there is a note: 'すでに所属施設でCoDMONのICTソフトをご利用の方は新規でご登録いただく必要はありません。登録済のアカウントにてCoDMONへログインください。' (If you are already using CoDMON's ICT software at your affiliated facility, you do not need to register as a new member. Please log in to CoDMON with your existing account.)

メール送信後

The screenshot shows the CoDMON confirmation page after email submission. At the top, the text 'メールを送信しました' (Email has been sent) is displayed, followed by a note: '入力したアドレスにCoDMON無料施設会員登録のご案内メールをお送りいたしました。ご確認の上登録を継続してください。' (We have sent you a guide email for CoDMON Free Facility Member Registration to the address you entered. Please confirm and continue with the registration.) Below this is a horizontal line, followed by the text '申込方法やサービスに関するお問合せは以下の宛先にご連絡ください。' (For inquiries about application methods or services, please contact the following address.) and the email address 'inquiry@codmon.com'. A horizontal menu is shown at the bottom, identical to the one in the previous screenshot. At the very bottom, the copyright notice '© 2018-2021 CoDMON, Inc.' is displayed.

COMMON
カレッジ

「研修サービス」を選択ください

1-3 利用開始する

登録内容を確認、利用規約同意をしていただくと、利用開始できます。

登録情報確認ページ

契約者情報の入力 ▶ 施設情報の入力 ▶ ご利用規約への同意 ▶ 利用開始

登録内容の確認

契約者情報
株式会社コドモン コドモン太郎様
東京都港区三田3丁目13-16 三田43MTビル 3F
電話番号: 0366332802
メールアドレス: n_kudo+008@codmon.co.jp

コドモン保育園

施設情報 認可保育園 / 60名
東京都港区三田3丁目13-16 三田43MTビル 3F
コドモン太郎様
電話番号: 0366332802
メールアドレス: dummy@codmon.com

利用検討サービス 保育研修

[+ 利用施設の追加](#) 複数施設でご利用いただく際はこちらから追加の施設をご登録ください。

[控えを印刷する](#)

[利用規約の確認へ](#) [内容を修正する](#)

利用規約確認ページ

ご利用規約への同意

ご利用規約をご一読いただき、「利用規約に同意する」にチェックを入れ、「申込の完了」ボタンを押してください。

コドモンサービス共通利用規約

株式会社コドモン(以下「コドモン」といいます。))は、保育その他の子どもや学びに関わる施設を運営するお客さま向けに保育に関する各種サービス(以下「コドモンサービス」といいます。))を提供しております。

このコドモンサービス共通利用規約(以下「本規約」といいます。))は、コドモンサービスのご利用にあたり共通して適用される条件について定めております。なお、一部のコドモンサービスについては、サービス毎に別途特約を定めております。

第1条(定義)
本規約及びコドモンサービスに関する特約その他ガイドライン等において用いる、次の各号に掲げる用語の意味は、当該各号の定めるところによります。

- (1) 「サービス利用契約」とは、コドモンとお客さまとの間に成立するコドモンサービスの利用に関する契約を個別に又は総称していいます。
- (2) 「申込事業者」とは、コドモンとサービス利用契約を締結することを希望するお客さまをいいます。
- (3) 「契約事業者」とは、コドモンとサービス利用契約を締結したお客さまをいいます。なお、「契約事業者」は、契約施設及び契約施設のコドモン職員ユーザーの集合体としての意味を包含します。
- (4) 「サービス利用申込」とは、申込事業者が、コドモンサービスの利用に当たって、コドモン所定の方法により申込みを行う手続を指すことをいいます。
- (5) 「契約施設」とは、契約事業者がコドモンサービスを利用する施設として特定した、契約事業者が運営する保育園、幼稚園、学童保育、学校、習い事教室、塾又はこれらに準ずる施設のことをいいます。個別のコドモン施設アカウントを付与された施設をいいます。
- (6) 「コドモン施設アカウント」とは、契約施設単位で発行される、コドモンサービスの利用に必要なアカウントをいいます。
- (7) 「コドモン職員アカウント」とは、個人単位で発行される、契約事業者の職員として契約施設においてコドモンサービスの利用に必要なアカウントをいいます。
- (8) 「コドモン職員ユーザー」とは、契約事業者の職員のうち、契約施設においてコドモンサービスの利用を認め、個別のコ

☒ **利用規約に同意する**
[利用規約を印刷する](#)

申込の完了 [戻る](#)

利用開始

契約者情報の入力 ▶ 施設情報の入力 ▶ ご利用規約への同意 ▶ 利用開始

登録完了

お疲れ様でした。無料施設会員のご登録作業は完了です。

[さっそく使ってみる](#)

[コドモンホームページに戻る](#)

4



自学自習モードについて

4-1 自学自習モードとは

4-2 導入ステップ

4-3 自学自習画面内の説明

4-4 自学自習の使い方

・PC版

・スマホ／タブレット版

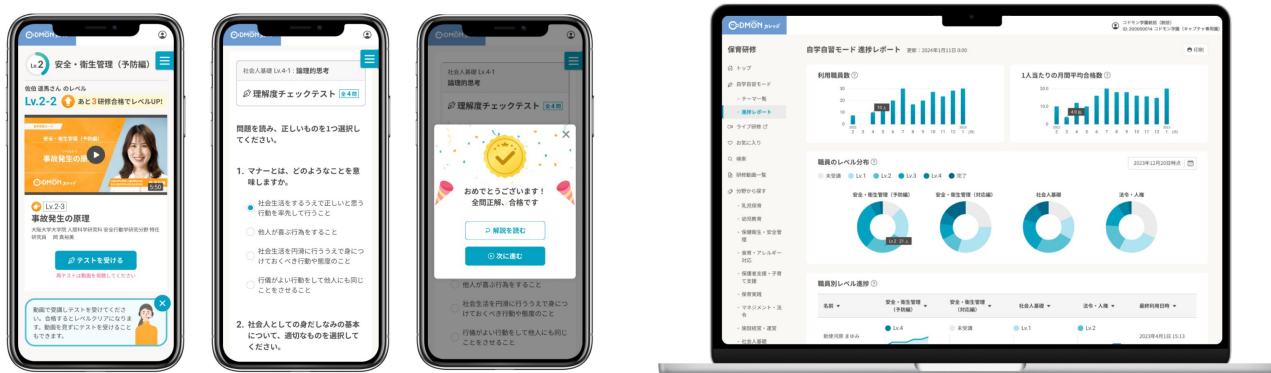
● 自学自習モードとは

「自学自習モード」は、職員全員で共通して持ちたい知識がスキマ時間にサクサク学べる研修機能です。

※コドモングリーン・コドモンホワイトでは未対応です。

自学自習モード5つのポイント

1. スキマ時間にどこでも無理なく学べる
2. 迷わず・ゲーム感覚で楽しみながら学べる
3. こども施設の種別問わず職員共通で抑えたい5領域をカバー
4. 学習進捗・レベルを確認できる
5. 繰り返し学べる



※画像は開発中のイメージです。

詳細につきましては、下記をご確認ください。

[自学自習モードについて](#)

4-1 自学自習モードとは②

● こども施設の種別問わず、保育者としておさえおきたい領域を対応

自学自習モードでは、「安全・衛生管理」、保育指針などの「法令・人権」、「社会人基礎」など、こども施設の職員全員が必ず押さえておきたい領域をご用意しました。

研修はすべて、大学教授や現役医師などの専門家や有識者の協力のもと提供しています。

※テーマは今後、随時追加予定です。



● 学習進捗・レベルを確認できる

職員の学習進捗が一目でわかる管理者用のレポート画面があるので、研修管理にご活用いただけます。

※「統括」「園長（施設長）」「事務」「主任」の役職のみ閲覧可能です。



※画像は開発中のイメージです。

詳細につきましては、下記をご確認ください。

□ [自学自習モードについて](#)

● 自学自習の進め方

- 週1~2のペースで研修を受講し、約1年間で完了できるように進めていきます
- 新入職員の方がいらっしゃる場合も、随時研修を進めていきます
- 研修は追加・更新されるため、次年度以降も学び直しに活用します

● 導入ステップ

まず、STEP1~2で使い始めるための準備をしましょう。

準備が完了したら、STEP3以降の手順に沿って実際に利用を開始しましょう。

STEP1 初期設定をしよう

1. [職員アカウントの発行](#)
2. [初回ログインをする](#)

STEP2 自学自習の運用ルールを決めよう

自学自習を業務時間内のどこで受講するか、受講する端末は何を使うのかなどあらかじめルールを設定して職員周知しておく、職員の方も迷わずに研修を進めることができます。ルールを設定しておきたい内容とルール設定のポイントは以下の通りです。

- ルール1 研修を受講する時に使う端末
- ルール2 研修を受講するタイミング
- ルール3 研修の受講頻度

STEP3 職員に周知をしよう

STEP4 自学自習をスタートしよう

● 画面内の説明_カレッジTOP

「統括」「園長（施設長）」「事務」「主任」の役職の方の画面

自学自習モードの学習状況を確認することができます。
クリックして研修を受講することも可能



テーマ一覧

受講可能なテーマの一覧へ移動します

進捗レポート

自学自習モードの受講状況のページに移動します

※「統括」「園長（施設長）」「事務」「主任」の方のみ閲覧可能

「統括」「園長（施設長）」「事務」「主任」以外の方の画面

自学自習モードの学習状況を確認することができます。
クリックして研修を受講することも可能

クリックすると、受講可能なテーマの一覧へ移動します
※進捗レポートの表示はございません

● 画面内の説明_動画再生ページ

レベル状況のお知らせ

表示されているテーマのレベル

画受講画面
次に受講する研修動画が表示されます

【動画の受講について】
不合格
スキップ&早送り不可
合格済
スキップ&早送り可

テーマの研修一覧

- ✓ 受講済
- 🔄 今受ける研修
- ☑ 未受講

他の研修テーマの受講進捗が確認できる
クリックすることで、そのテーマの研修を受講することが可能

The screenshot shows the COMON self-study interface. At the top, there's a header with the COMON logo and navigation tabs. The main content area features a video player for a lesson titled '安全・衛生管理 (予防編)' (Safety and Health Management (Prevention)). Below the video player, there's a progress bar and a list of topics. The topics are categorized by level (Lv. 1 to Lv. 4). The current level is Lv. 3, and the next level is Lv. 4. The interface also shows a 'テストを受ける' (Take Test) button and a 'スキップ' (Skip) button. The bottom section displays other available topics and a list of recommended videos.

次に何をすればよいか確認できます

「テストを受ける」ボタン

テーマごとの全研修数 | 総時間合計を表示

ご自身のレベルを確認

自学自習モードで受講している研修テーマに関連する研修動画(ライブ研修の見逃し配信や研修動画)が表示されます

● 画面内の説明_進捗レポート

以下の画面は「統括」「園長（施設長）」「事務」「主任」の役職の方のみ閲覧可能 です

進捗レポートを印刷することも可能です

自学自習した職員数
1回でも自学自習の動画を受講またはテストを受講した職員の人数を月別に表示

職員のレベル分布
指定日時点でのテーマ別職員のレベル分布を表示

月間平均合格数
利用した職員のテスト合格数の平均を月別に表示
※自学自習を利用していない職員は数に含まれません

職員のレベル分布を日付を指定して確認できます

すべての項目で、昇順／降順の切り替えが可能

職員別レベル進捗

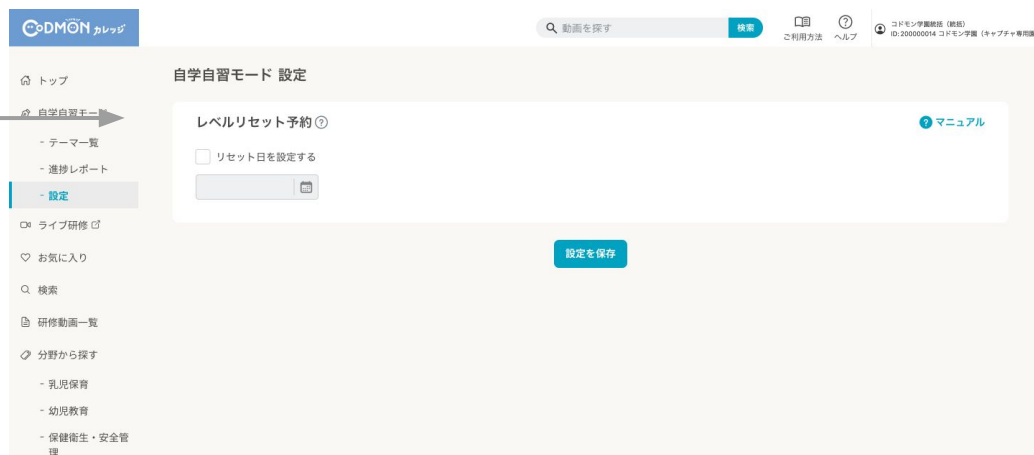
職員の現在のレベルと直近6ヶ月間の月別のレベル進捗を現したグラフを表示



● 画面内の説明_設定

以下の画面は「統括」「園長（施設長）」「事務」「主任」の役職の方のみ閲覧可能 です

レベルリセット予約
指定した日の0時に職員
のレベルを一括で「1」
にリセットします。
過去のレベルは、リ
セット後に進捗レポー
トから確認できます
（下記）。



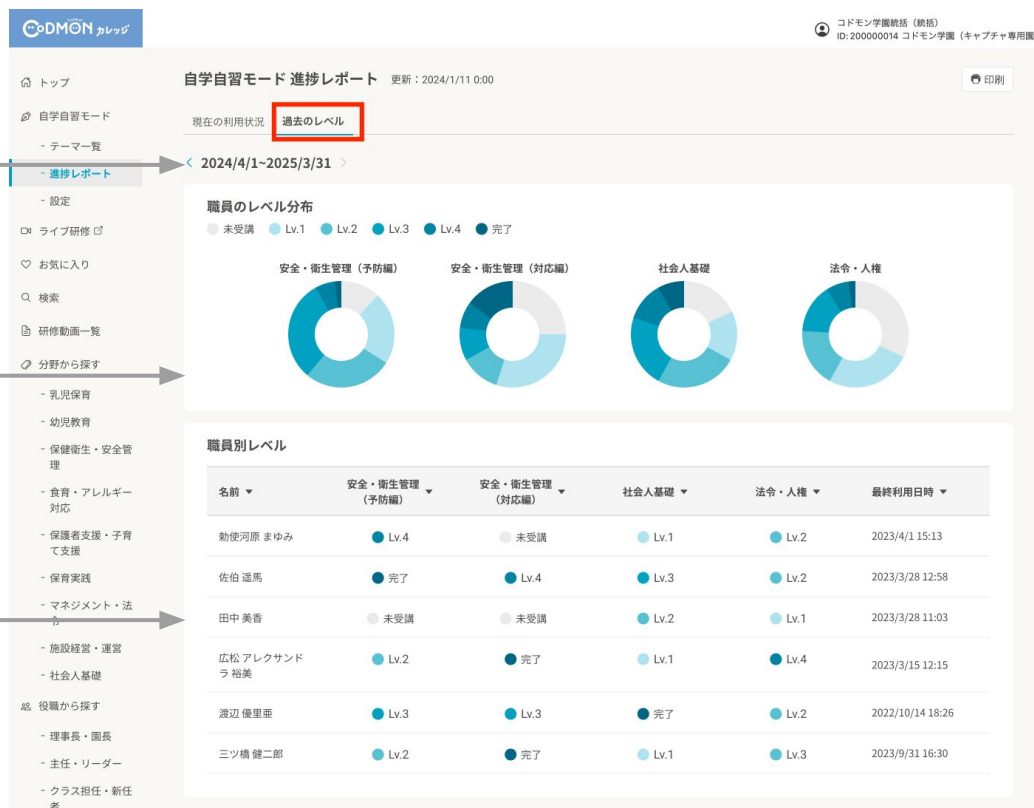
● 画面内の説明_過去のレベル

リセット後に、進捗レポート内で「過去のレベル」を確認できます
「統括」「園長（施設長）」「事務」「主任」の役職の方のみ閲覧可能 です

期間選択
過去のレベルを履歴と
して最大5件まで確認可
能
※期間は、前回リセット日～
今回リセット日の前日を表示

職員のレベル分布
リセット前のテーマ別
職員のレベル分布を表
示

職員別レベル
リセット前の職員のレ
ベルを表示



● ログイン

専用ログイン画面にアクセスし、ログインする

ログイン画面URL：

<https://webinar.codmon.com/login>



専用ログイン画面

コドモンのアカウントでログインしてください



ログイン後

📎 自学自習モードの下にある動画をクリックします



● 自学自習をする



研修動画はこちらをクリックして受講
未受講の研修が出てきますので、表示される
研修からスタートしてください。



安全・衛生管理(予防編)

Lv.1 佐伯 通馬さんのレベル Lv.- あと5研修合格でレベルUP!

動画で受講しテストを受けてください。合格するとレベルクリアになります。動画を視聴せずにテストを受けることもできます。

自学自習 モード

安全・衛生管理 (予防編) Lv.1-1

CoDMON カレッジ

8:19

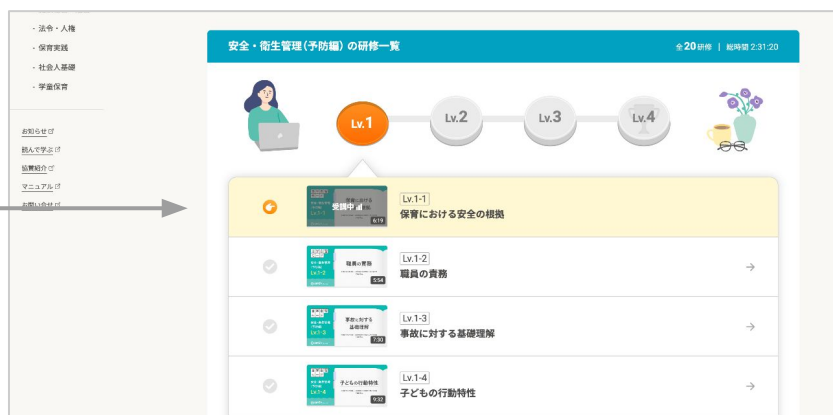
Lv.1-1 保育における安全の根拠 大阪教育大学 教授 / 大阪教育大学附属天王寺小学校長 小崎 恭弘

テストを受ける

安全・衛生管理(予防編)の研修一覧 全20研修 | 総時間 2:31:20

動画を受講後、こちらからテストを受けます
動画を受講せずに、テストを受けることも可能です。ただし、
テスト不合格で再テストする場合は動画受講が必須になります。

ページ下部では自学自習の
進捗状況や他の研修を
探すことができます。



安全・衛生管理(予防編)の研修一覧 全20研修 | 総時間 2:31:20

Lv.1 Lv.2 Lv.3 Lv.4

Lv.1-1 保育における安全の根拠

Lv.1-2 職員の責務

Lv.1-3 事故に対する基礎理解

Lv.1-4 子どもの行動特性

● 一覧で自学自習進捗状況を確認する



左側のメニュー「テーマ一覧」を選択すると、テーマごとのレベルが確認できます。

④自学自習モードについて

4-4 自学自習の使い方 _スマホ/タブレット版①

● ログイン

専用ログイン画面にアクセスし、ログインする

ログイン画面URL：

<https://webinar.codmon.com/login>



専用ログイン画面

コードモンのアカウントでログイン
してください

ログイン後、**〇〇さんの学習状況**
の下にある動画をクリックします



● 自学自習をする



スマホ
タブレット版

研修動画はココをタップして受講
未受講の研修が表示されるので、表示される研修からスタートしてください。



研修動画ページの下部で、自学自習の進捗状況や他の研修を探すことができます。



動画を受講後、ココからテストを受けます
動画を受講せずにテストを受けることも可能です。ただし、不合格で再テストする場合は動画受講が必須になります。

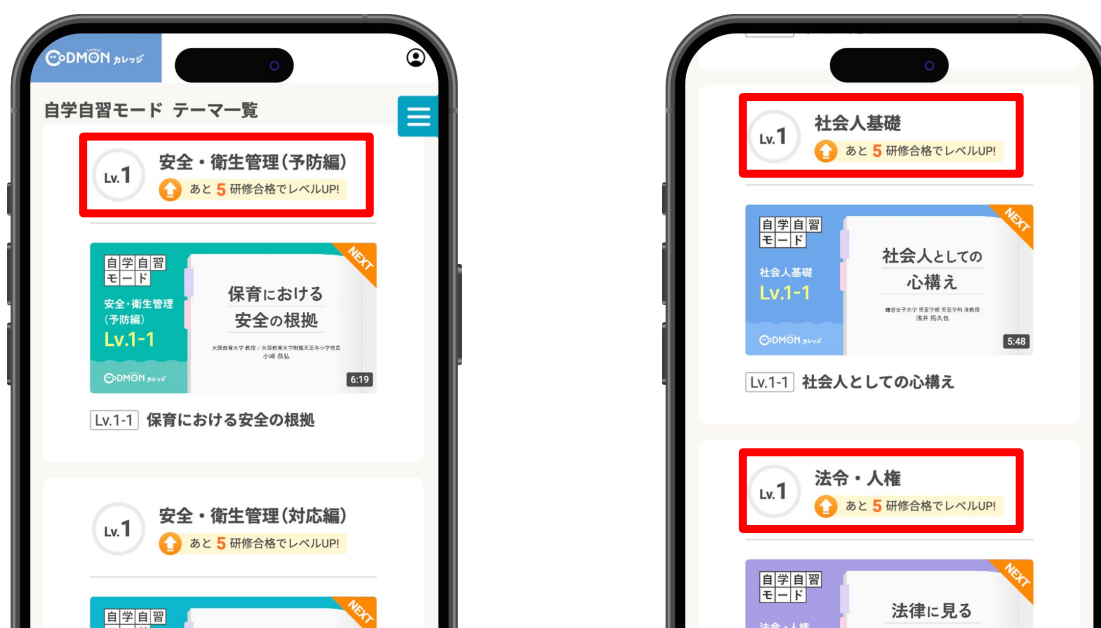
● 一覧で自学自習進捗状況を確認する



右上のメニュー → 「テーマ一覧」を選択



テーマごとのレベルが確認できます



5



ご相談窓口

● お気軽にお問い合わせください



コドモンカレッジ運営事務局

操作方法など、ご不明な点がございましたら、下記のメールアドレスまたはフォームにてご連絡ください。

メールアドレス info_college@codmon.com

お問い合わせフォーム <https://forms.gle/A2MVVjZVZAshziDx9>

※土・日曜日、祝祭日、夏期休業、年末年始などにお問合せをいただいた場合は、翌営業日以降の対応となりますのでご了承ください。

よくあるご質問をまとめた資料もございます。こちらも併せてご確認ください。

□ [よくあるご質問](#) 